

De service User Profile Service verhindert het aanmelden.

START DE PC OP IN VEILIGE MODUS

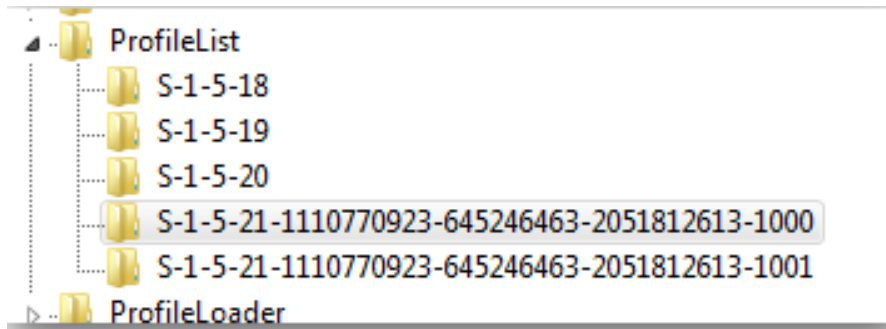
Type **regedit** in het zoekvenster

Klik verder op **regedit.exe**

Open nu **HKEY_LOCAL_MACHINE**

Ga verder naar **SOFTWARE / MICROSOFT / WINDOWS NT / CURRENTVERSION / PROFILELIST**

Open de map profilelist : je ziet nu de volgende mappen vermeld staan ...



Open deze 1 voor 1





In de map S-1-5-18 staan deze sleutels vermeld....(indien niet pas je deze aan)

Naam	Type	Gegevens
(Standaard)	REG_SZ	(geen waarde ingesteld)
Flags	REG_DWORD	0x0000000c (12)
ProfileImagePath	REG_EXPAND_SZ	%systemroot%\system32\config\systemprofile
RefCount	REG_DWORD	0x00000001 (1)
Sid	REG_BINARY	01 01 00 00 00 00 00 05 12 00 00 00
State	REG_DWORD	0x00000000 (0)

Open nu de map S-1-5-19 ook hier ga je de controle doen en zonodig een aanpassing !

(Standaard)	REG_SZ	(geen waarde ingesteld)
Flags	REG_DWORD	0x00000000 (0)
ProfileImagePath	REG_EXPAND_SZ	C:\Windows\ServiceProfiles\LocalService
State	REG_DWORD	0x00000000 (0)

Weer ga je naar de volgende map : S-1-5-20 en weer ga je hier een controle doen









 (Standaard)	REG_SZ	(geen waarde ingesteld)
 Flags	REG_DWORD	0x00000000 (0)
 ProfileImagePath	REG_EXPAND_SZ	C:\Windows\ServiceProfiles\NetworkService
 State	REG_DWORD	0x00000000 (0)

Nu open je de map : S-1-5-21-1110770923 -2051812613-1000

 (Standaard)	REG_SZ	(geen waarde ingesteld)
 Flags	REG_DWORD	0x00000000 (0)
 ProfileImagePath	REG_EXPAND_SZ	C:\Users\ronny
 ProfileLoadTime...	REG_DWORD	0x00000000 (0)
 ProfileLoadTime...	REG_DWORD	0x00000000 (0)
 RefCount	REG_DWORD	0x00000001 (1)
 RunLogonScript...	REG_DWORD	0x00000000 (0)
 Sid	REG_BINARY	01 05 00 00 00 00 00 05 15 00 00 00 eb 04 35 42 ff ad...
 State	REG_DWORD	0x00000100 (256)

DE LAASTE MAP OM TE CONTROLEREN IS : S-1-5-21-1110770923 -2051812613-1001

Ook hier ga je indien nodig een aanpassing moeten doen

 (Standaard)	REG_SZ	(geen waarde ingesteld)
 Flags	REG_DWORD	0x00000000 (0)
 ProfileImagePath	REG_EXPAND_SZ	C:\Users\UpdatusUser
 ProfileLoadTime...	REG_DWORD	0x00000000 (0)
 ProfileLoadTime...	REG_DWORD	0x00000000 (0)
 RefCount	REG_DWORD	0x00000001 (1)
 Sid	REG_BINARY	01 05 00 00 00 00 00 05 15 00 00 00 eb 04 35 42 ff ad...
 State	REG_DWORD	0x00000000 (0)

Note:

Indien je een aanpassing dient te doen klik je met rechts op de betreffende Sleutel en kies je om de waarde te wijzigen

Nadat je de waarde gewijzigd heb moet je deze ook bevestigen

Indien je merkt dat 1 van de bovenstaande regels niet vermeld wordt , dan ga je deze aanmaken ...

Dit doe je zo : klik met rechts op een leegge plaats waar dat de sleutels staan en kies om een nieuwe DWORD toe te voegen geef deze dan de naam die je vermeld ziet staan in de voorbeelden afkomstig van mijn eigen pc..

Deze pdf werd aangemaakt door qtex (admin) www.pctuts.be

Deze pdf werd tevens beveiligd...en kan alleen ingekeken en uitgeprint worden..