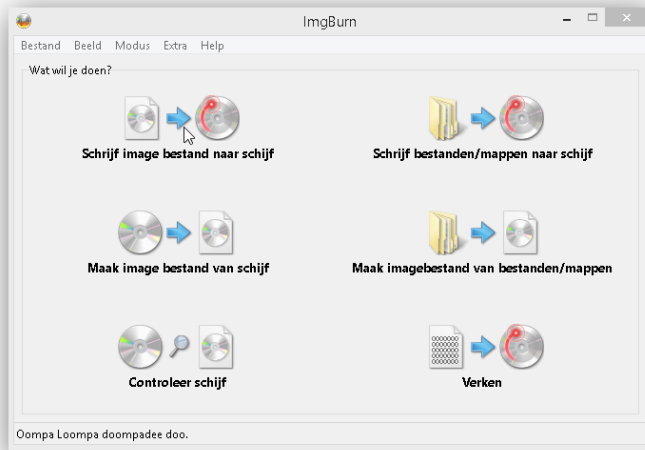


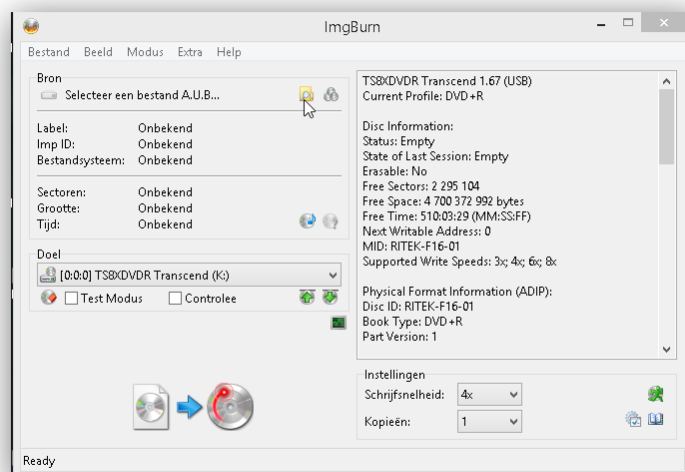
**Brand zelf een dvd met imburn.**

**Download [imgburn](#) en installeer deze ..**  
**Is deze geïnstalleerd .. dan open je de img burn tool**

**Selecteer de optie Write image file to disc**

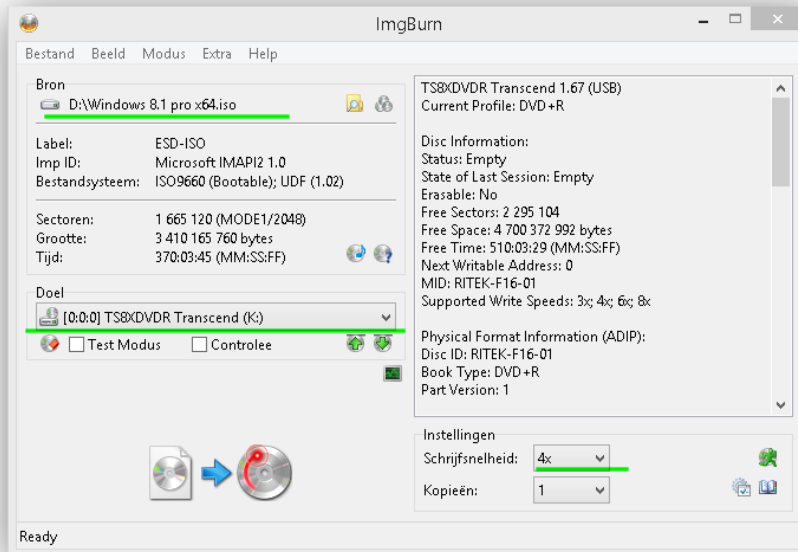


**Klik op de map met het vergroot glas**  
**en navigeer naar de iso file die je wilt branden ..**  
**In dit geval dus Windows 8.1 x64**

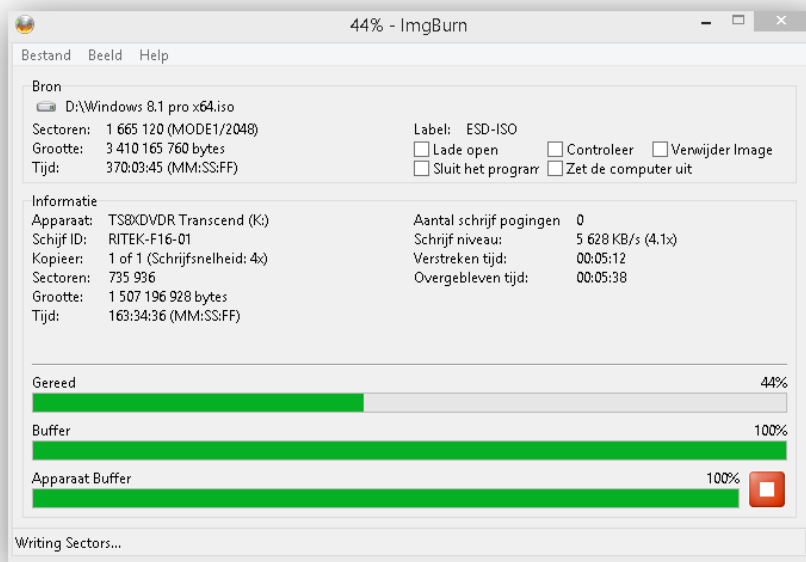


Windows 8.1 pro x64.iso      26/12/2014 20:55      PowerISO Bestand      3 330 240 kB

**Laad deze in ..**

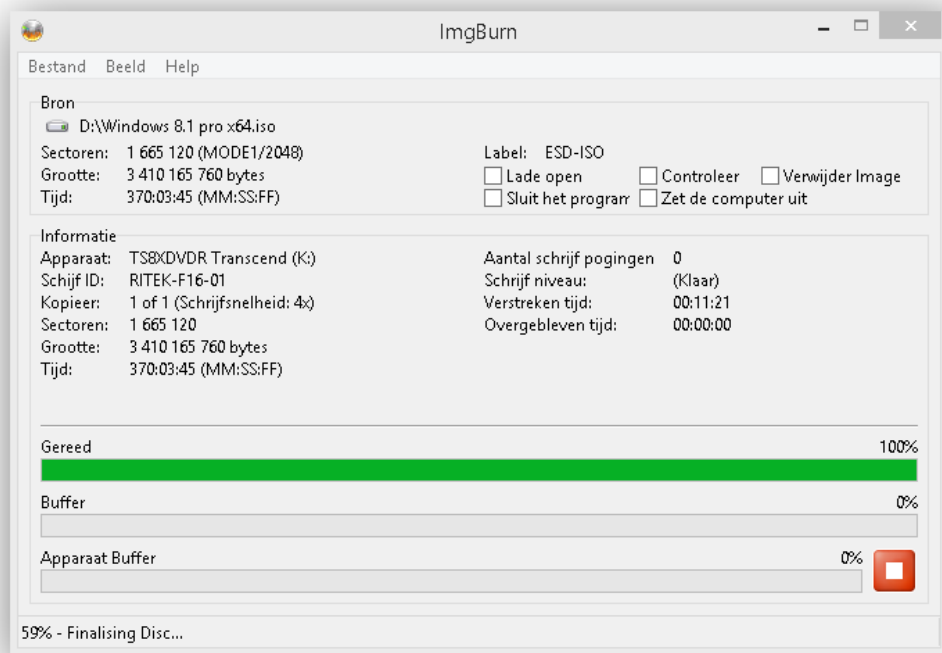


**plaats een dvd+r in je drive ..en je ziet nu dat deze gereed is om te starten ..  
Om met het branden te starten dien je gewoon op de tekening vanonderen te klikken**



**Na dat deze gebrand is krijg je daar een melding van !!  
Plaats deze nu in de desbetreffende pc en start op vanaf de cd ....  
Waarschijnlijk moet je de bios ook instellen om op te starten vanaf de cd ..**

**Na het branden word de bewerking afgesloten  
en zal deze klaar zijn voor gebruik ..**



**Deze pdf werd aangemaakt door qtex [pctuts](#).  
tevens werd deze beveiligd : je kan deze inkijken en uitprinten**