

Alle hulp die geboden, alle informatie dat verstrekt wordt en de vrijwilligers die hulp bieden op het forum is geheel gratis. Omdat wij van mening zijn dat er voor een veilige PC en hulp bij problemen niet altijd betaald hoeft te worden. Vaak is dit simpel op te lossen door gebruik te maken van duidelijke aanwijzingen en stappen die het probleem kunnen oplossen.

Je kunt gratis lid worden van www.pctuts.be Wij vragen geen geld, en doen dit op vrijwillig basis dit omdat het een hobby is van ons.


Ook helpen wij mensen met smartphone (Android) en (Iphone).

Waarom lid worden denk je nu ?

Omdat er veel spam is op het internet en hierdoor berichten op het forum geplaatst kunnen worden om mensen te misleiden. Daarom vragen wij dat je uw Registreert.


Hoe kun je lid worden en een vraag plaatsen.

Ga naar het forum en klik bovenaan op Registeren



Dan komt dit venster te voorschijn je geeft een geldig mailadres. Na registratie ontvang je een emailbericht om je lidmaatschap te bevestigen.

Als je Facebook hebt kan je ook inloggen met je account van Facebook, klik je bovenaan op het logo van Facebook.

Registreer sneller via:	 Facebook
Gebruikersnaam: <small>Vereist</small>	<input type="text"/> <small>Dit is de naam die getoond zal worden bij je berichten. Eenmaal ingesteld kan deze niet meer veranderd worden.</small>
E-mail: <small>Vereist</small>	<input type="text"/>
Wachtwoord: <small>Vereist</small>	<input type="password"/> <input type="button" value="Toon"/> <input type="password"/> <small>Het instellen van een veilig wachtwoord is verplicht.</small>
Geboortedatum: <small>Vereist</small>	<input type="text"/> <input type="text" value="Dag"/> <input type="text" value="Jaar"/>
Verificatie: <small>Vereist</small>	<p>Welk kleur heeft een banaan ?</p> <input type="text" value="Geef antwoord op de vraag hierboven ..."/> <input type="checkbox"/> Ik ga akkoord met de algemene voorwaarden en het privacybeleid .
<input type="button" value="Registreren"/>	

Als je alles ingevuld hebt zal je dit venster te zien krijgen.

Je account wacht momenteel op bevestiging. De bevestigingse-mail werd verzonden naar test@pctuts.be.

[Verzend bevestigings e-mail opnieuw](#)

[Forums](#) >

Registreren

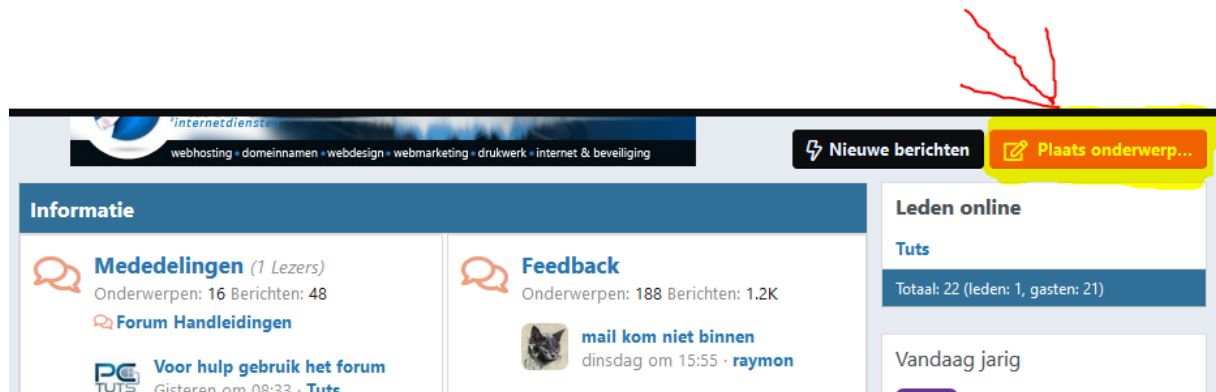
Bedankt voor het registreren. Om je registratie te kunnen voltooien, moet je de link volgen die je via e-mail werd toegestuurd.

- [Ga terug naar de homepage van het forum](#)

Ga nu naar de mail dat je ontvangen hebt en klik op de link om je account te activeren. Zodra je dit gedaan hebt ben je lid en kun je een vraag stellen op het forum.

Nu ga ik je uitleggen hoe je een vraag plaatst.

Klik op Plaats onderwerp



Nu heb je de keuze in welk onderwerp je een vraag wilt stellen

Besturingssystemen	
Besturingssystemen Windows, Linux, Mac	
Windows 10 Je vragen over nieuwste besturing systeem Windows 10 kan je hier kwijt.	Onderwerpen 1K
Windows 8 Voor vragen of problemen over Windows 8.	Onderwerpen 557
Windows 7 Een probleem met Windows 7, dan kan je uw vraag hier kwijt.	Onderwerpen 786
Windows Vista Heeft uw een probleem met Windows Vista, dan kan je uw probleem hier plaatsen.	Onderwerpen 93
Windows Xp Een probleem met Windows Xp dan kan je uw vraag hier kwijt.	Onderwerpen 156
Mac Os Hier kan je vragen stellen over Mac OS.	Onderwerpen 110
Linux / Unix Heeft uw een probleem met Linux, dan kan je uw vraag hier plaatsen.	Onderwerpen 182
Archief Besturingssystemen Oude berichten over besturingssysteem Windows 8, Windows 7, Vista, Xp, 98.	Onderwerpen 2K
Multimedia - Hardware - Software	
Een probleem met Multimedia - Hardware of Software. Heb je een bepaalde vraag? Kies hieronder een categorie uit waarin je vraag thuishoort.	
Software Een probleem met een bepaalde software ? Plaats hier je vraag.	Onderwerpen 4K

Ik neem nu bijvoorbeeld Windows 10 waar ik mijn vraag ga stellen.

Plaats onderwerp

Windows 10 Windows 10 Update Error 0x80240034

B I U S A T T P L B U N D

Als ik wil mijn besturingssysteem Windows 10 wil updaten krijg ik een fout 0x80240034 wat kan de oorzaak zijn ?

Plaats onderwerp

Nu je je vraag getypt hebt kan je dit plaatsen door op [Plaats onderwerp](#) te klikken.

Zodra je vraag geplaatst is en er een antwoord op zal zijn ontvang je een mail, klik op de link in de mail en je word doorgestuurd naar je vraag waar je het antwoord zal vinden.

Ook bieden wij software aan dat je Computer optimaal kan laten werken, Dit vind je bij downloads.

Antivirus

Systeemtools

Foto bewerking

Beeld

Spyware - Adware

Audio

Diversen

In en Uit pakken

Recovery

Branden

Kantoor

Top Downloads

GV Keys

Achterhaal uw serienummer van de Windows besturing








Skippy · Bijgewerkt: 17 apr 2019

Junkware Removal Tool

Junkware

Tuts · Bijgewerkt: 3 mei 2019

AVG Anti-Virus Free

			Filters
1		Malwarebytes - Anti Rootkit 1.10.3 FlipFlop · 4 mei 2019 · Spyware - Adware gratis updatable anti rootkit software	★★★★★ 0 ratings Downloads: 10 Bijgewerkt: 4 mei 2019
3		AnyBurn 2019-05-03 Skippy · 3 mei 2019 · Branden Lichtgewicht CD/DVD/Blu-ray brandtool met veel functies aan boord	★★★★★ 0 ratings Downloads: 9 Bijgewerkt: 3 mei 2019
1		Junkware Removal Tool 8.1.4 Tuts · 3 mei 2019 · Spyware - Adware Junkware	★★★★★ 1 ratings Downloads: 16 Bijgewerkt: 3 mei 2019
3		GV Keys 2019-04-17 Skippy · 17 apr 2019 · Systeemtools Achterhaal uw serienummer van de Windows besturing	★★★★★ 1 ratings Downloads: 24 Bijgewerkt: 17 apr 2019
1		LibreOffice 2019-04-11 Skippy · 11 apr 2019 · Kantoor Het bevat programma's die lijken op Word en Excel.	★★★★★ 0 ratings Downloads: 4 Bijgewerkt: 11 apr 2019
2		CCleaner 2019-04-11 Tuts · 11 apr 2019 · Systeemtools opschonen	★★★★★ 0 ratings Downloads: 7 Bijgewerkt: 11 apr 2019
1		WinDirStat 2019-04-09 Skippy · 9 apr 2019 · Diversen Bijhouden van de harddisk gebruik	★★★★★ 0 ratings Downloads: 7 Bijgewerkt: 9 apr 2019

Alle hulp en informatie dat wij hier aanbieden is geheel gratis.

Heeft uw nog een vraag dan kan je mailen naar pctuts.computerhulp@gmail.com