

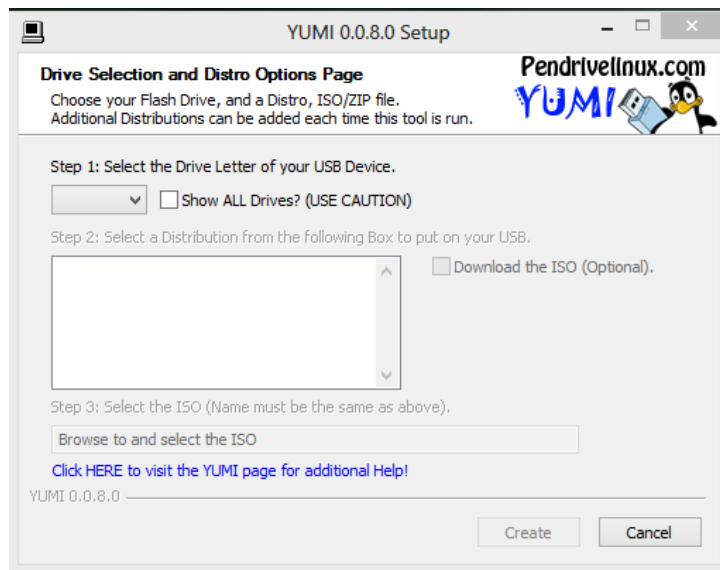
# Maak jezelf een Windows 8 opstartbare USB stick aan met Yumi 0.0.8.0

voorbereiding :

## [Download Yumi0.0.8.0](#)

- een lege geformateerde usb stick
- zorg dat je beschikt over de iso van de Windows 8 (pro-x64-NL)

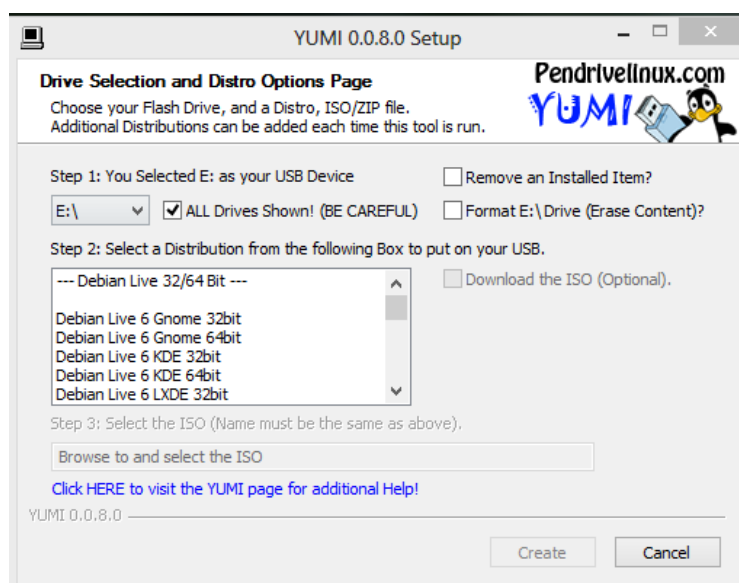
1..start het yumi tool op



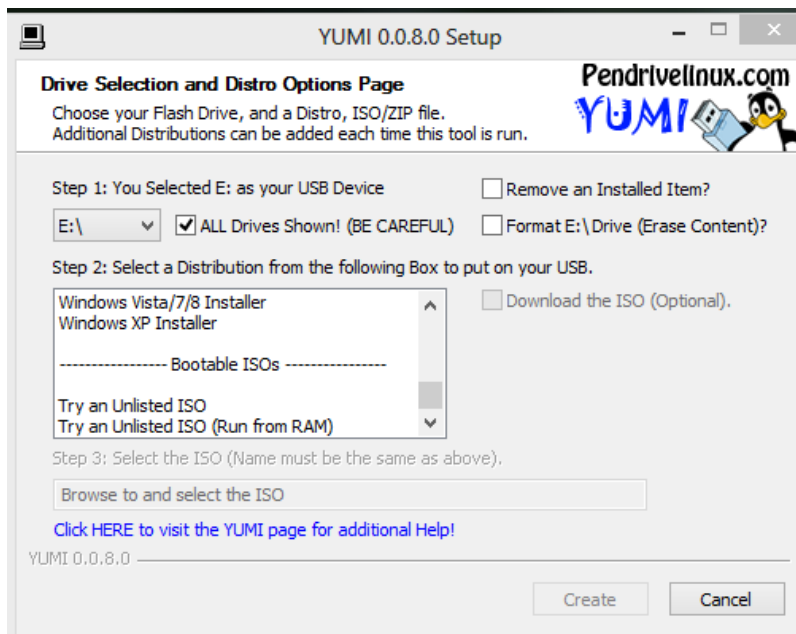
2..zorg dat de stick geformateerd is en aangesloten .

3..bij stap 1 selecteer je de juiste stick

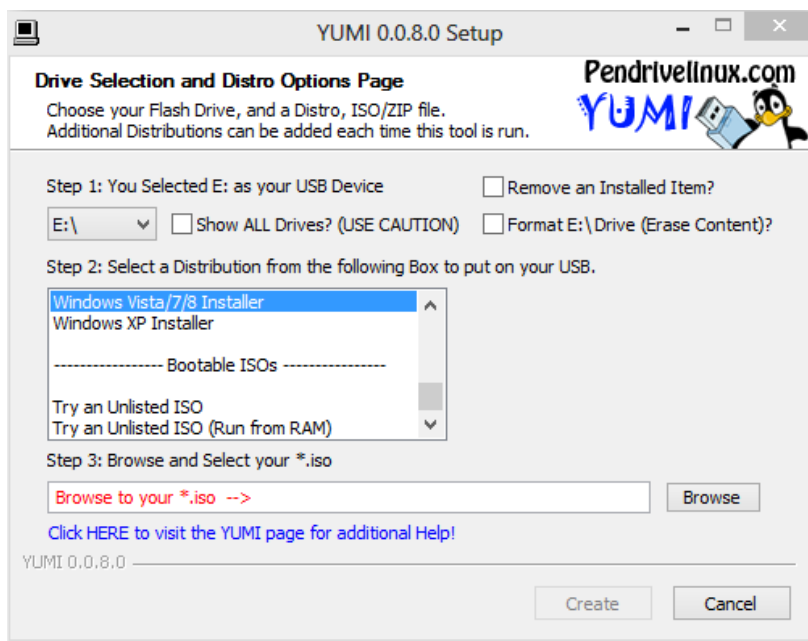
word de stick niet vermeld plaats je het vinkje aan bij “ show all drives  
( maar wees voorzichtig bij het selecteren ...kies het juiste opslag media !!! )



4..bij stap 2 scrol je in de lijst naar beneden tot je “ Windows Vista/7/8 “ vermeld zie staan ....



deze klik je aan ...  
en je ziet een regel verschijnen in het rood .



**opmerking :**

indien je niet over de iso beschikt en je beschikt ook niet over de dvd.  
dan kun je ook het vinkje aanzetten bij “download the iso “  
deze word opgehaald indien deze beschikbaar is ...!

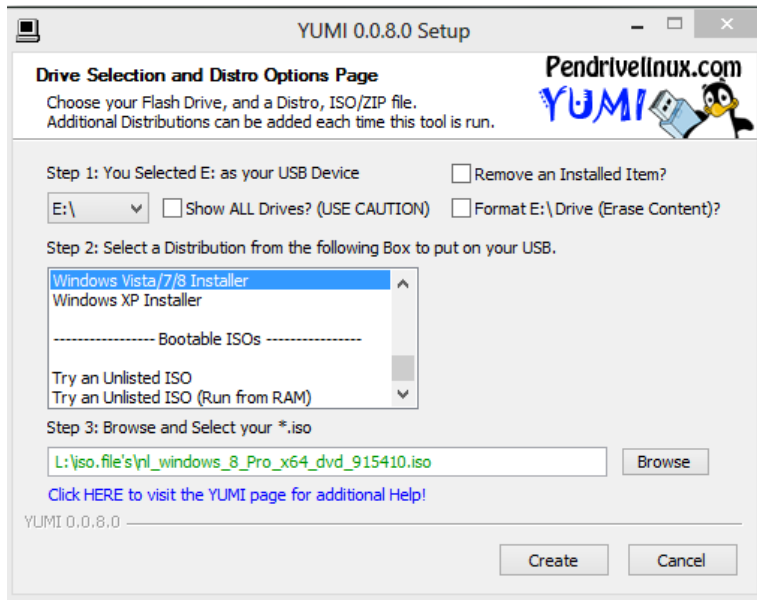
5.. bij stap3 klik je nu op “ browse “

ik heb de iso staan op mijn externe schijf ..

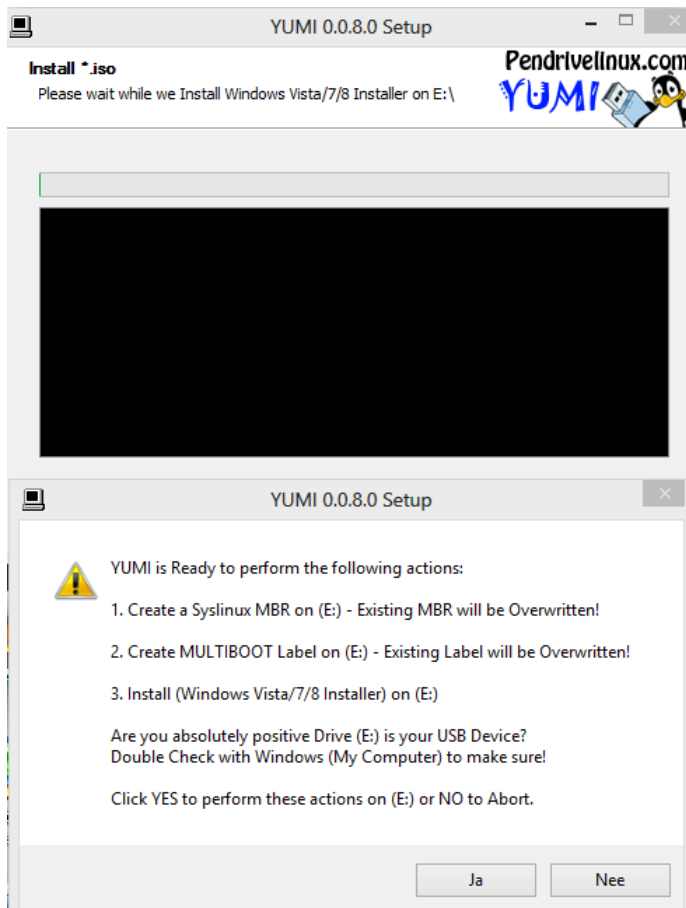
indien je de iso niet heb zal deze nu gedownload worden indien deze beschikbaar is..  
er zal je gevraagd worden waar je deze wenst op te slaan ....

nl\_windows\_8\_Pro\_x64\_dvd\_915410 26/10/2012 1:03 UltraISO Bestand 3 405 150 kB

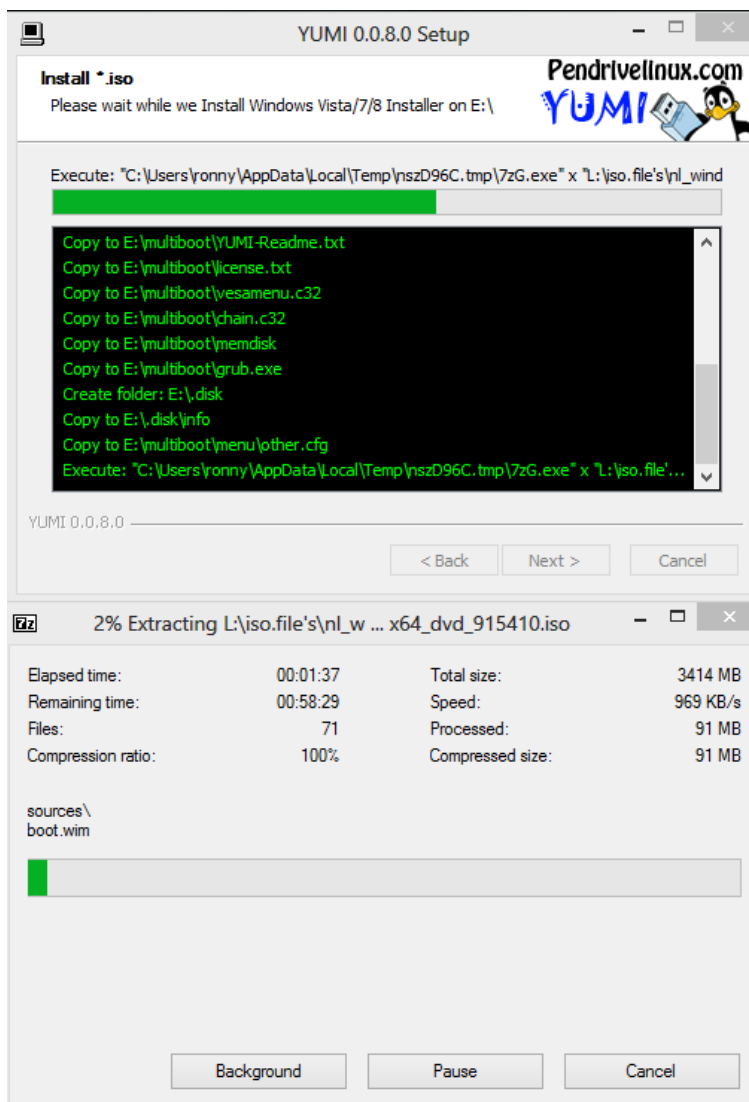
is de iso geladen dan is de rode regel veranderd naar een groene !



6..nu hoef je enkel op “ create te klikken en 1x een bevestiging te doen ..



7.. daar op begint dan het Yumi tool de stick aan te maken ...  
wees geduldig dit heeft zijn tijd nodig !



8..als deze gedaan is krijg je daar ook een bevestiging van ....klik op “ next “

sluit het Yumi tool af en bevestig de vraag of je wilt door gaan met neen..

**opmerking :**

de stick krijgt de naam “Multiboot “ deze naam kun je verranderen ..  
rechts klik op de stick en kies naam wijzigen...in bijv : W8PX64NL

wil je een multiboot usb stick maken .

dan gebruik je best dus een stick die daarvoor groot genoeg is..16GB

start op vanaf de stick ....

deze dien je dus in de bios als 1ste opstart media te zetten ...

deze pdf werd aangemaakt door qtex admin [pctuts.be](http://pctuts.be)

tevens werd deze ook beveiligd en kun je deze enkel inzien ...