

Herstel de MBR (bootloader) IN Windows 8 met behulp van een Opdrachtprompt (CMD)

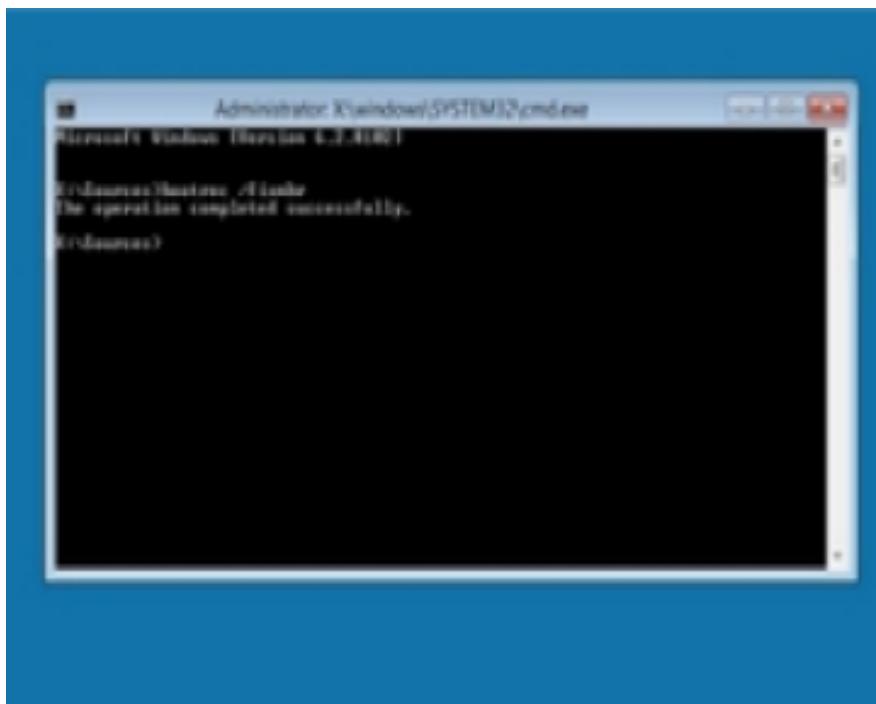
Deze tut werd aangemaakt door qtex admin pctuts.be
Dit is een vertaling van uit een engelstalige tut..

Bron vermelding[bron](#)

Als je niet kunt opstarten met de windows8.

En je krijgt het bericht , dat de bootloader (MBR) ontbreekt ...

Dan dien je te overwegen om deze te herstellen ...via de opdracht Prompt (CMD)
en je windows 8 installatie dvd .



De Bootloader (MBR) of te wel Master Boot Record is zéér belangrijk ..
om succesvol op te kunnen starten .

De MBR is niet gemakkelijk corrupt te maken ...

Maar dit kan natuurlijk altijd wel eens gebeuren ...door een verkeerde systeem afsluiting ...
door een virus ...!

Meestal als dit gebeurt dan zal een niet technische of geschoolde persoon ,
direct over gaan tot een nieuwe installatie ...van het besturings systeem !
Dit is absoluut niet nodig !!

Er zijn bepaalde manieren om de MBR te herstellen ...

Één daar van gaan we hier onder bespreken ...met tekst en beeld.

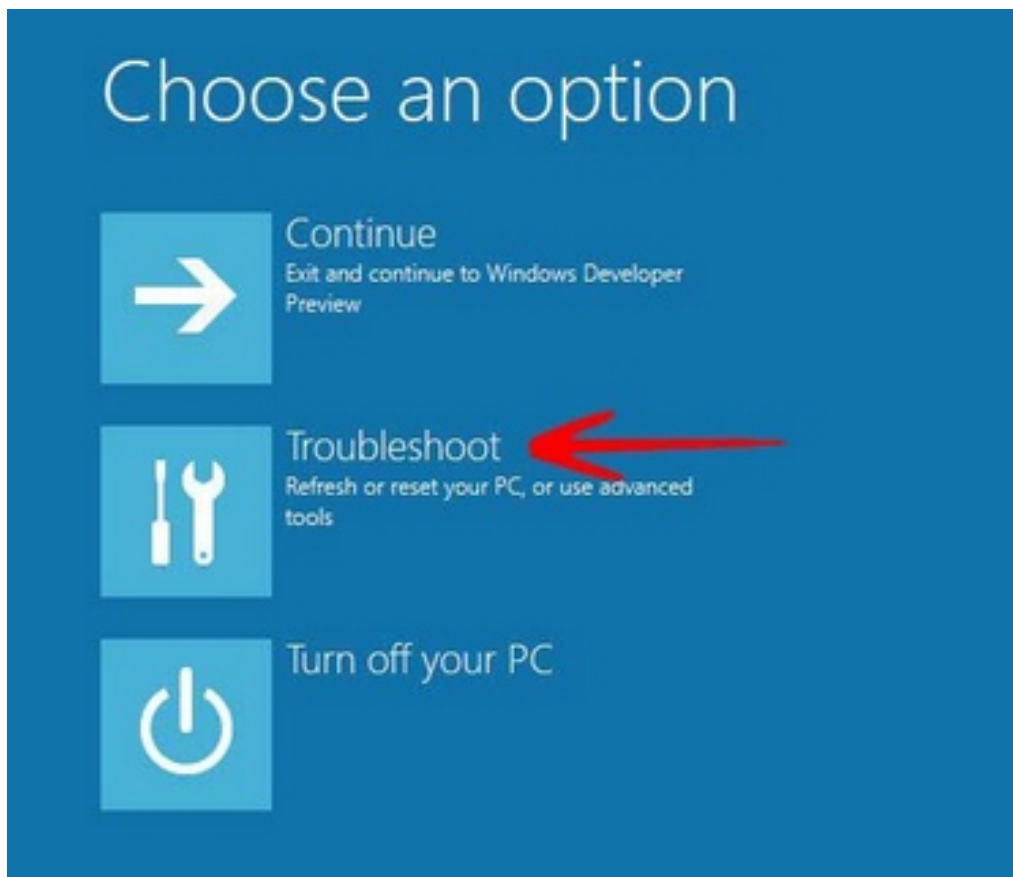
- 1..plaats de windows 8 installatie dvd in het station.
- 2..zorg er voor dat nu je cd drive als eerste opstart media is ingesteld in de bios .
- 3..start de computer op met de windows8 installatie dvd.
- 4..als de hoofdpagina opent klik u op “**Volgende**” (NEXT).



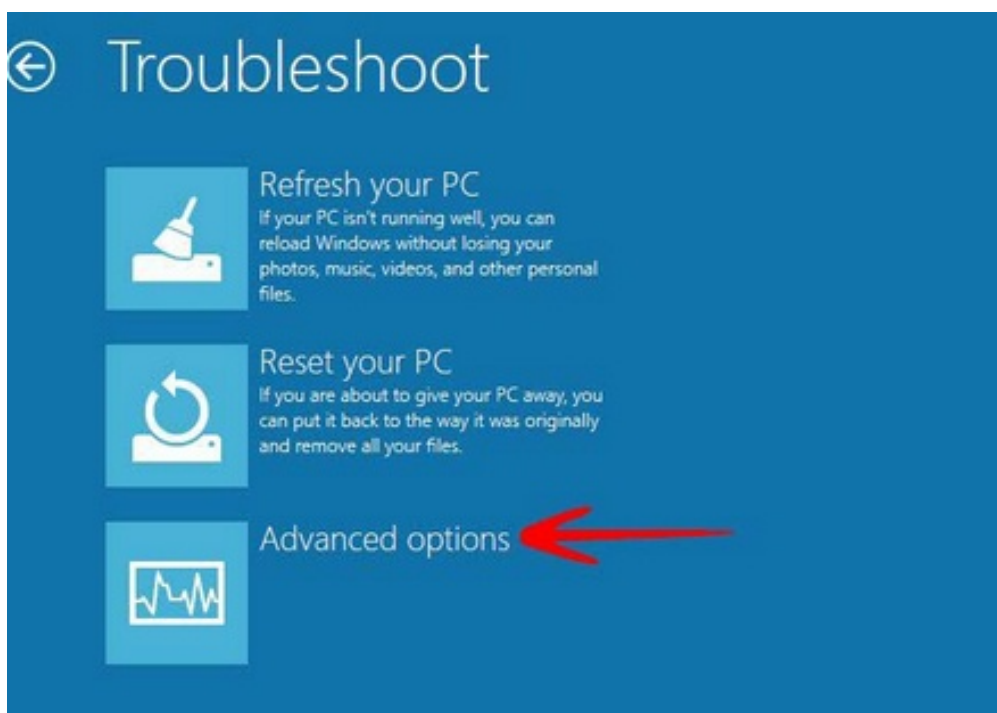
- 5..vervolgens klik je verder op “ **Uw Computer Herstellen** “



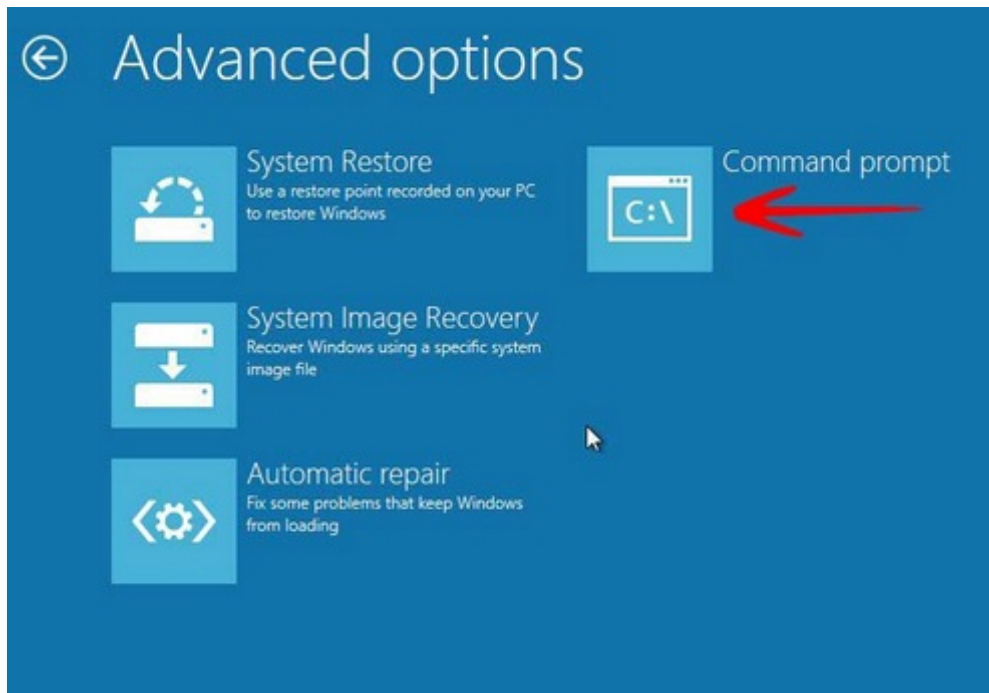
6..selecteer nu de optie “ **Probleem oplossen** “ Toubleshoot



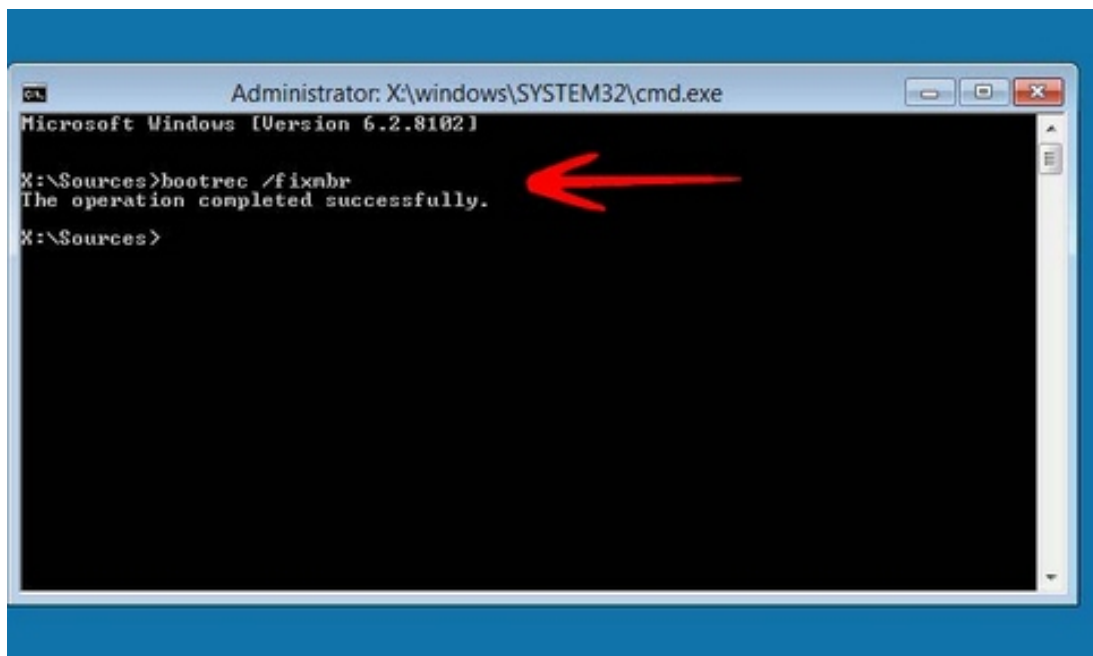
7..klik verder op de “ **Geavanceerde optie's** “



8..klik nu verder op de optie “ **Opdracht prompt** ”



9..in de geopende opdrachtprompt type je nu de volgende regel ...
“ **Bootrec / fixmbr** ” (let op de spatie na bootrec .. en zonder de haakjes !)
Druk na het in geven van deze regel op “ **Enter** ”



10.. dat was het dan ...en je ziet dan ook de vermelding “ **Operatie succesvol afgesloten** ”
Herstart je systeem ...