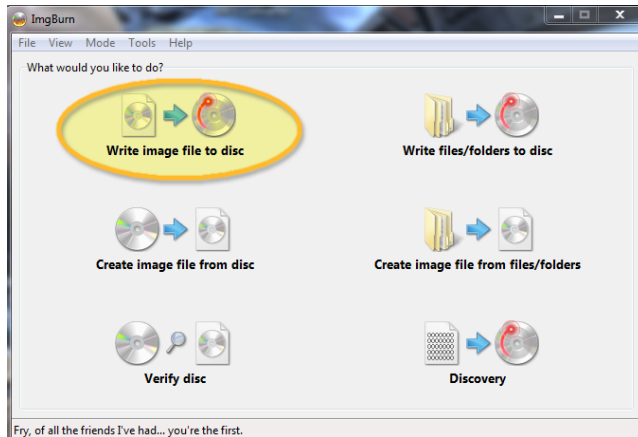


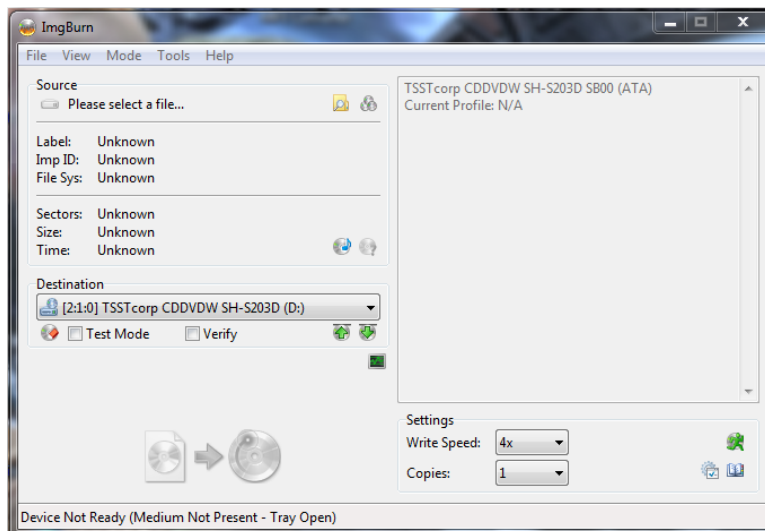
Iso branden op cd van Xp home nl sp2 met imgburn

Download imgburn en installeer deze ..

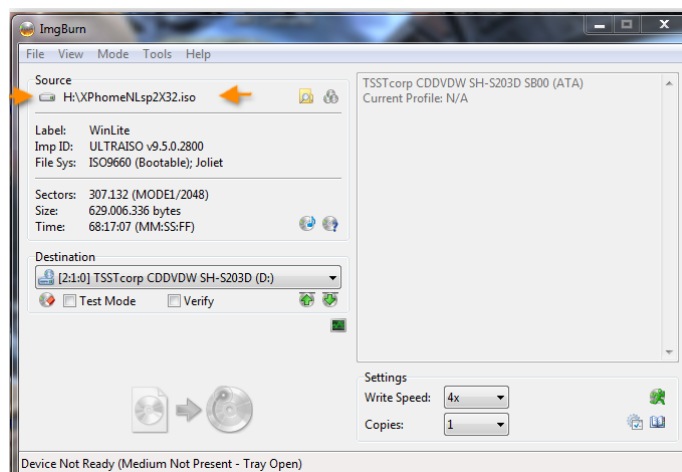
Is deze geïnstalleerd dan open je de img burn tool



Selecteer de optie Write image file to disc



Klik op de map met het vergroot glas en navigeer naar de iso file xp home sp2

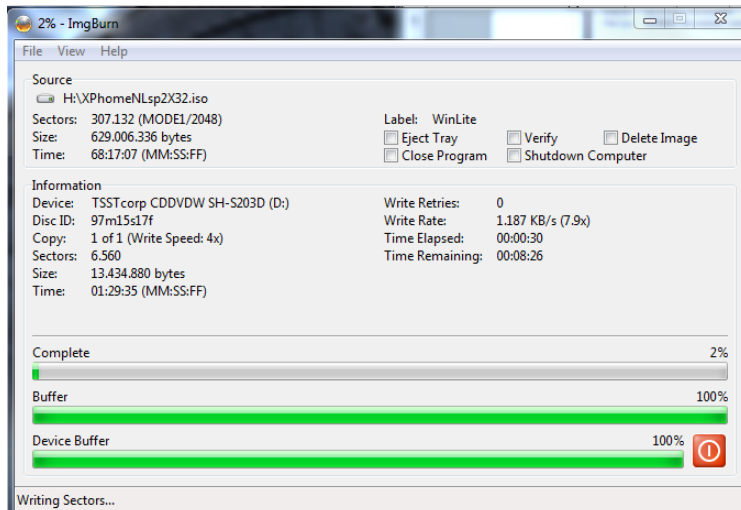
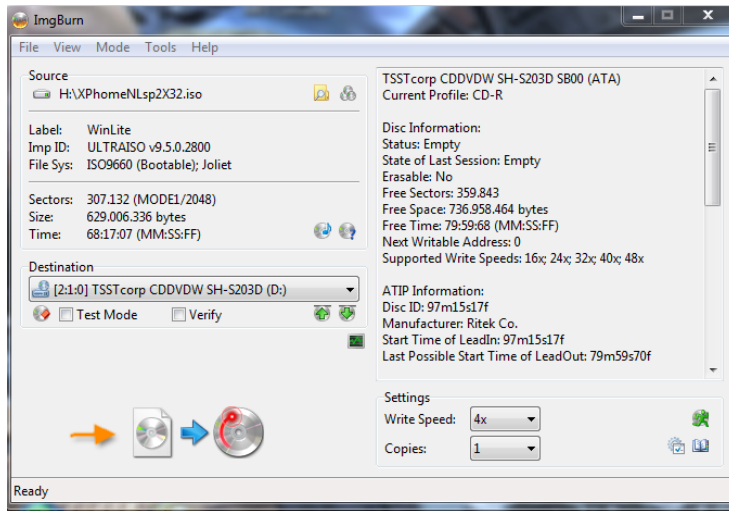


Laad deze in ..

Daarna plaats je een gewoonne leegge cd in je drive ..

en je ziet nu dat deze gereed is om te starten ..

Om met het branden te starten dien je gewoon op de tekening vanonderen te klikken



Na dat deze gebrand is krijg je daar een melding van !!

Plaats deze nu in de desbetreffende pc en start op vanaf de cd

Waarschijnlijk moet je de bios ook instellen om op te starten vanaf de cd ..

Deze pdf werd aangemaakt door qtex (admin) [pctuts](#).

tevens werd deze beveiligd : je kan deze inkijken en uitprinten