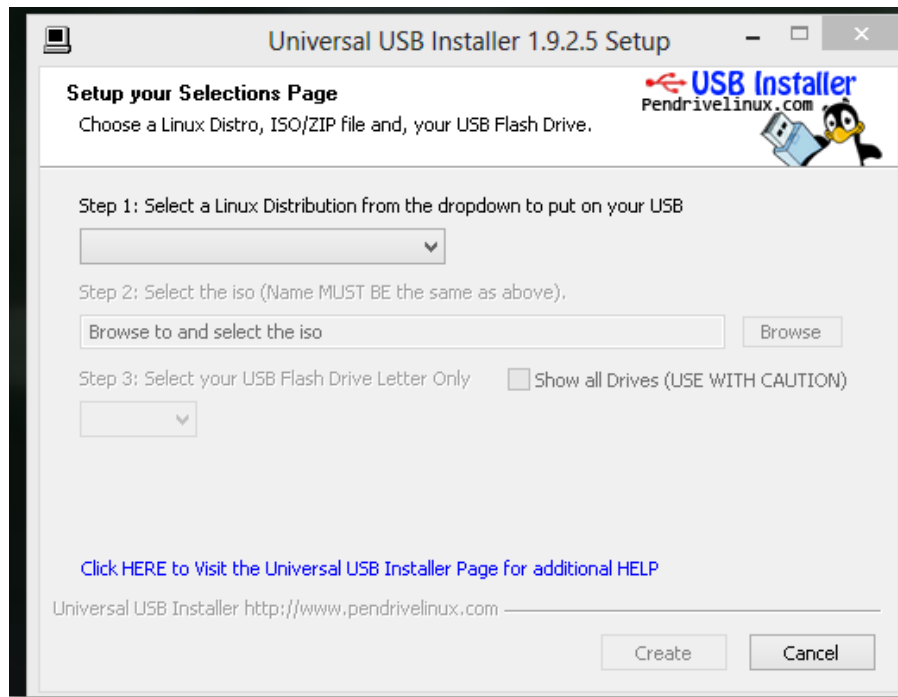
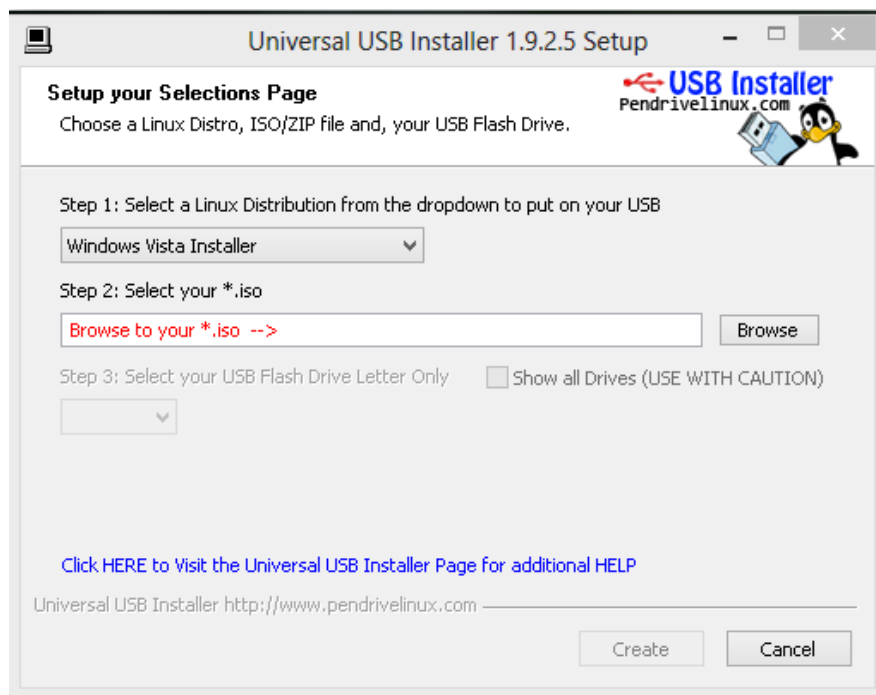


Maak je een opstartbare Vista recovery usb stick aan met het [Universal-USB-Installer-1.9.2.5 tool](#)

Start het Uni USB Tool op

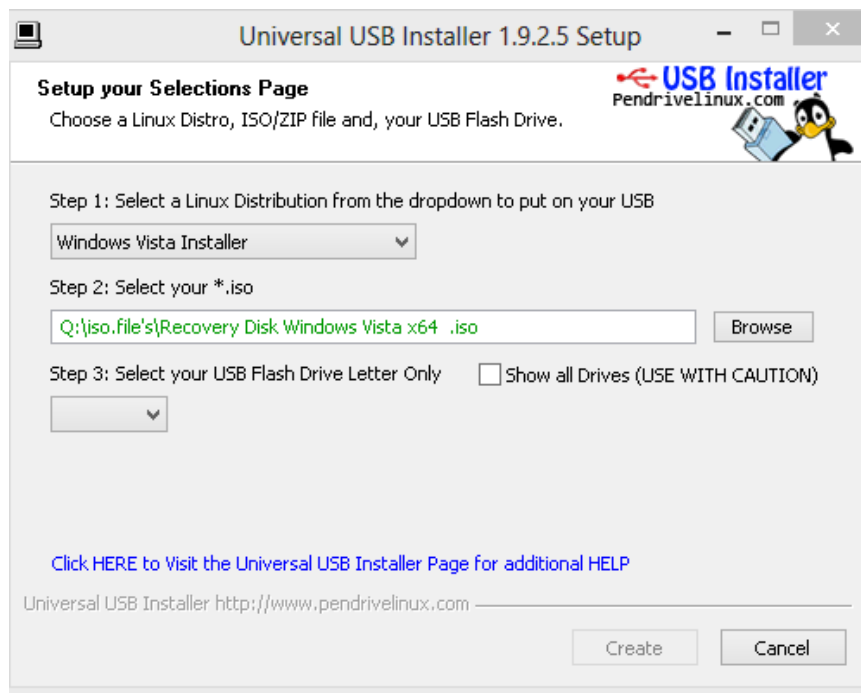


Selecteer bij stap1 : de windows vista installer

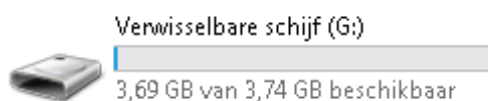


Bij stap2 selecteer je de vista recovery iso file

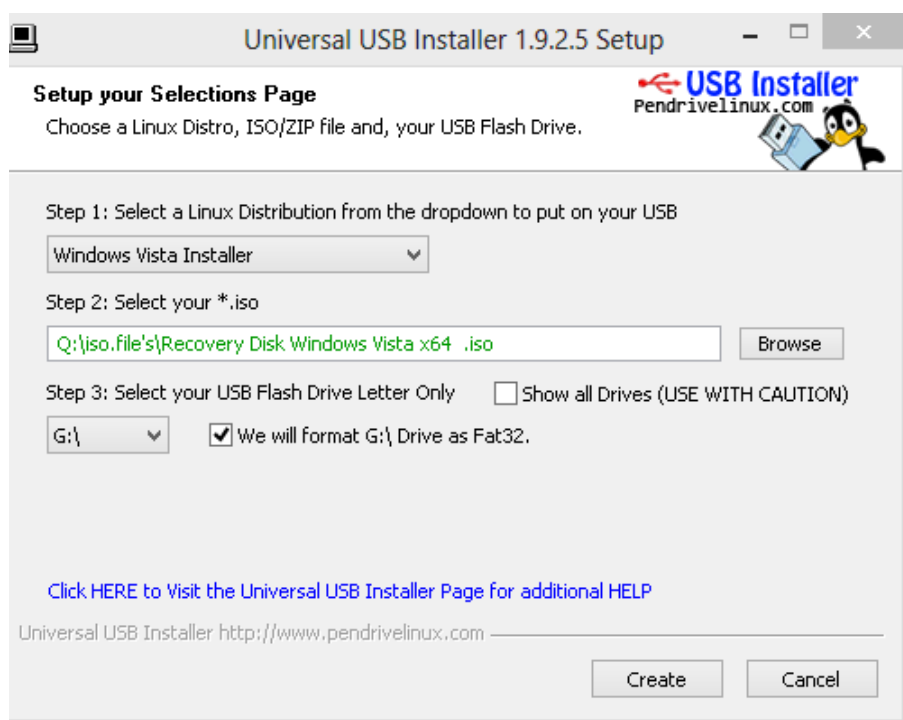
Recovery Disk Windows 8 x64 .iso	3-3-2013 07:55	UltraISO Bestand	229.216 kB
Recovery Disk Windows 8x32 .iso	12-3-2013 15:53	UltraISO Bestand	193.478 kB
Recovery Disk Windows Vista x32 .iso	23-2-2013 11:05	UltraISO Bestand	123.350 kB
Recovery Disk Windows Vista x64 .iso	23-2-2013 11:05	UltraISO Bestand	152.102 kB
Recovery disk Windows_7_x32.iso	12-7-2011 18:55	UltraISO Bestand	146.674 kB
Recovery disk Windows_7_x64.iso	12-7-2011 18:57	UltraISO Bestand	169.650 kB



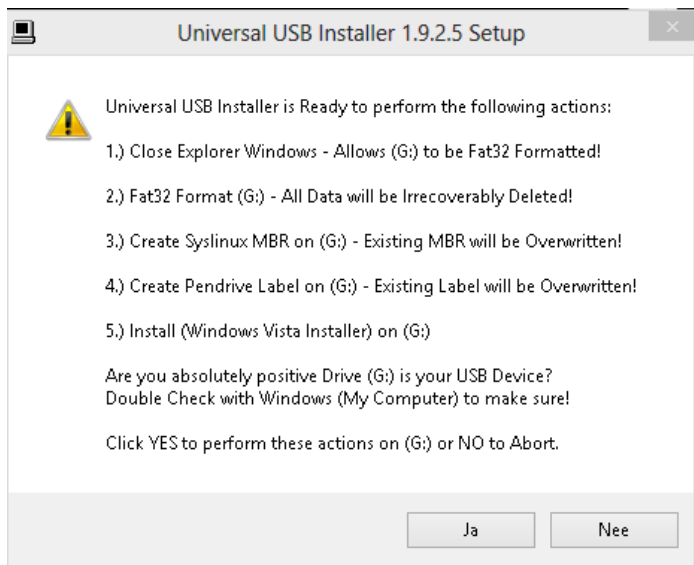
En bij stap 3 selecteer je de usb stick welke je wil gebruiken ...
Ik kies voor een 4gb usb stick deze mag ook kleiner zijn bijv 1 of 2 gb



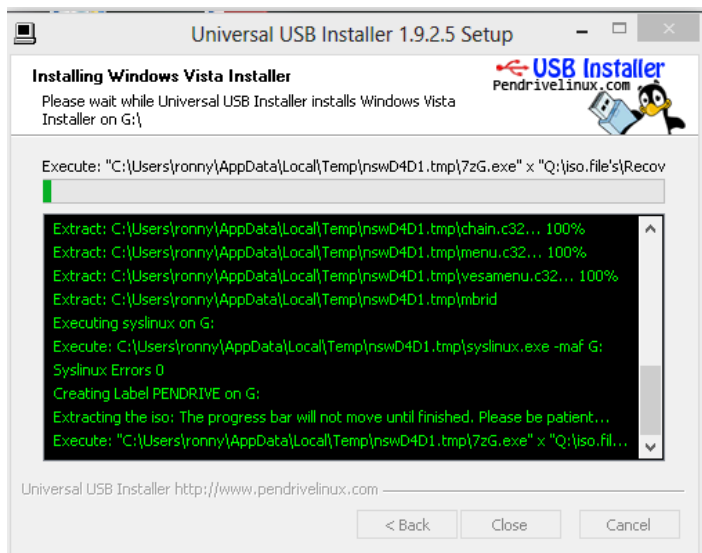
Zet tevens het vinkje aan bij “ We wil format G:\ Drive as Fat32.
En klik op “ Create “



Je dient nu nog enkel een bevestiging te doenklik dan ook op “ Ja “

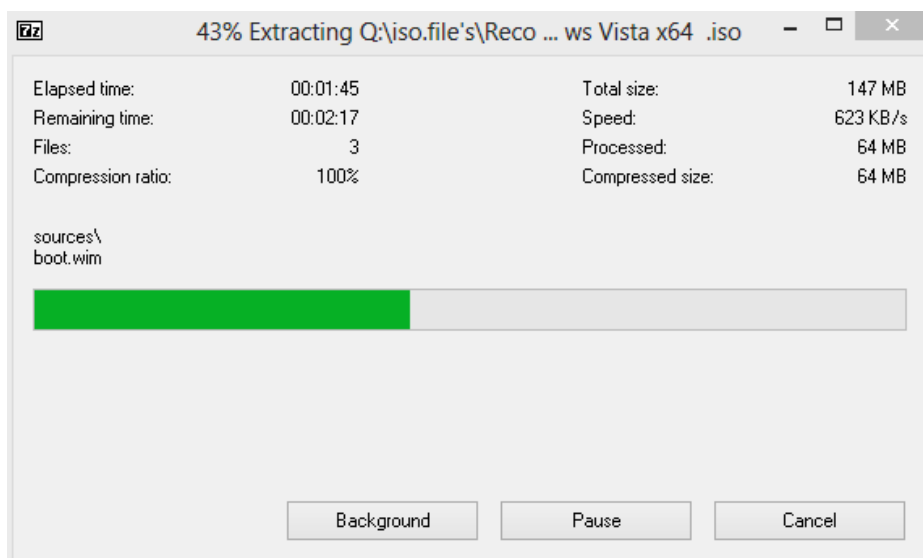


Daarop begint dit tool dan de stick aan te maken ..

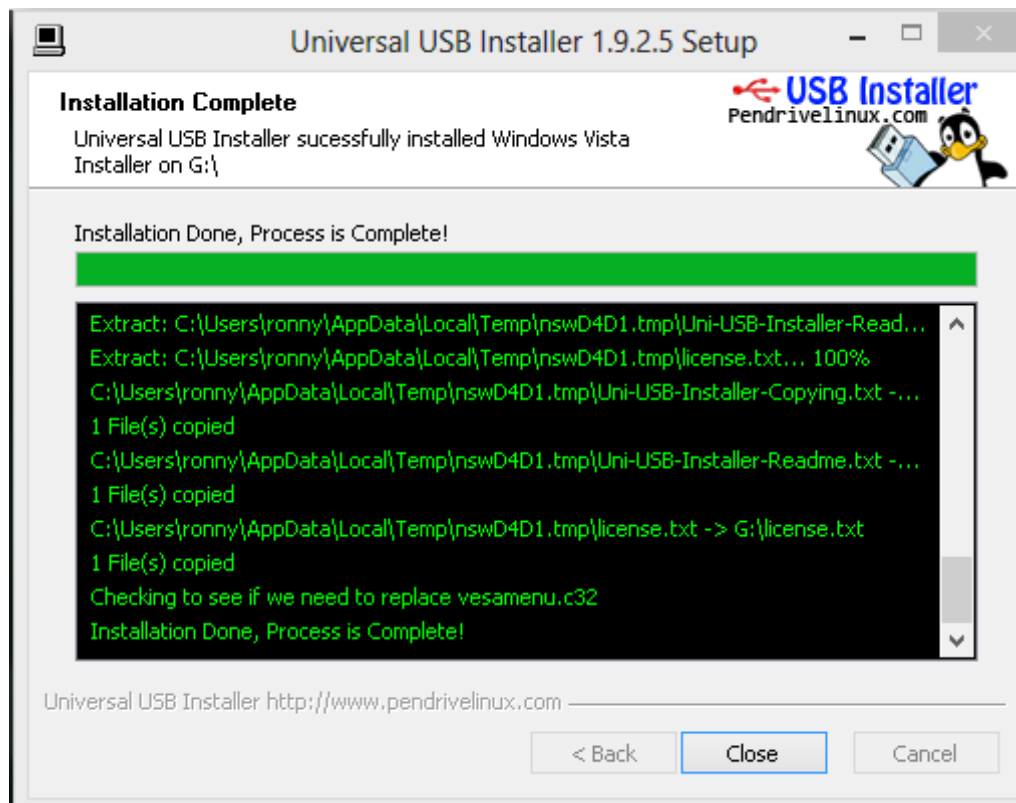


Je zie ook een voortgangs venster ...aangeraden is om tijdens het gebruik van dit tool niets open te laten staan ...

Ik heb nu voor het aanmaken van deze pdf verschillende programma's open staan en kreeg de raad om deze te sluiten !



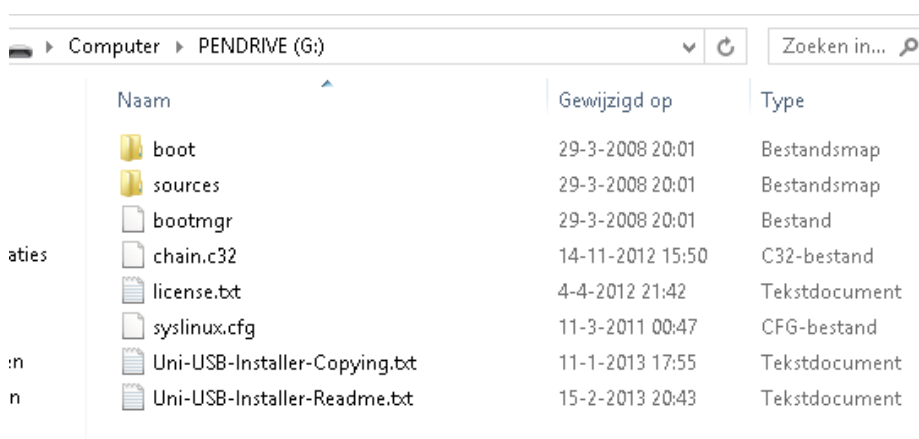
Is de bewerking gedaan krijg je daar ook een melding van ... en kun je dit tool afsluiten



De eerdere verwisselbare schijf G is nu een pendrive G geworden ...



Open je deze , dan heeft deze de volgende bestanden aan boord ...



NOTE : deze stick is opstartbaar ...

De vereiste is dat je pc het opstarten vanaf een opstartbare usb device ook ondersteund ...

Je dient de stick aan te sluiten en herop te starten ...

Tijdens de herstart druk je op de toets welke nodig is om de bios in te gaan ...

Ben je in de bios dien je er op te letten dat deze stick als eerste boot optie word ingesteld

In sommigen pc's (waaronder deze van mij) word bij het aansluiten van een opstartbare pendrive de interne HD op de 2de plaats gezet van opstarten indien de optie usb device aan staat in de bios

Dit was eerder niet het geval en deze optie heb ik dan ook dienen aan te zetten ...

Een woord van waarschuwing :

Indien je jezelf niet toereikend vind om in de bios een instelling te doen blijf er dan vandaan of vraag er iemand bij ...

Om je bij te staan ...ook helpt het soms de handleiding van je moederbord er bij te nemen

Mochten er nog vragen zijn ...

Stel ze gerust in het forum pctuts.be