

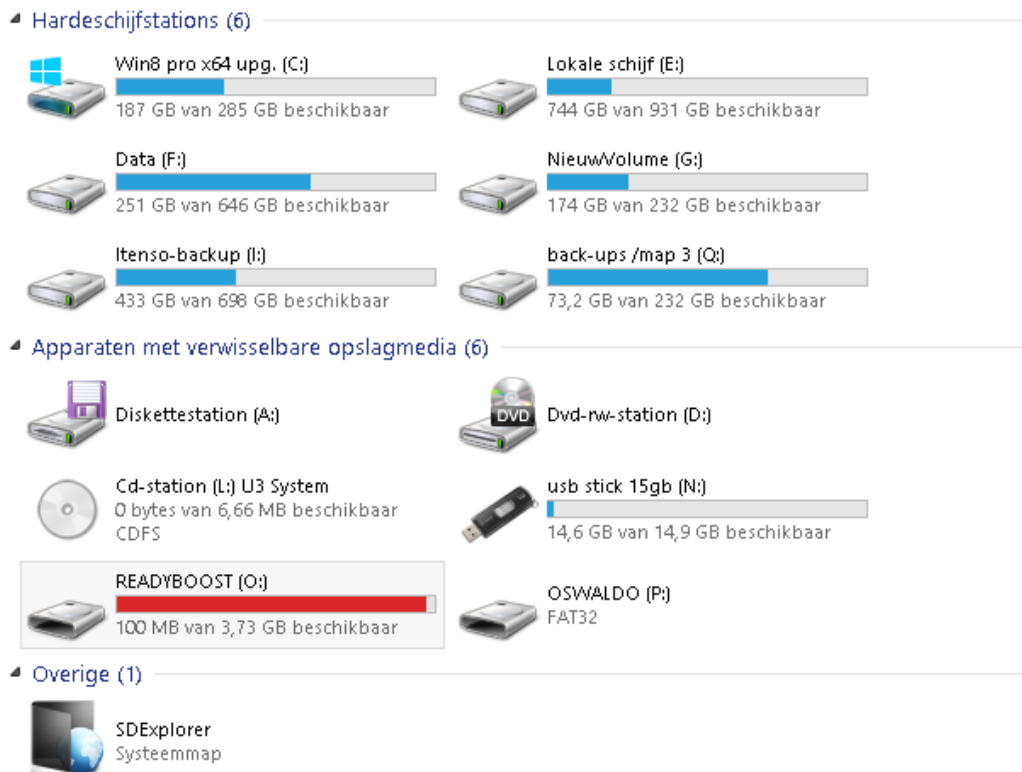
Schijven verbergen van uw computer in Windows 7 of 8

Als je een station heb in je verkenner die je nooit gebruikt, zoals een USB flash drive .
Of in mijn geval het Diskettestation dan zou je dit station kunnen verbergen .

Deze tip zal enkel dit station verbergen.

deze zal dus niet meer worden weergegeven in de verkenner .

de toepassingen zoals de opdrachtprompt zal wel nog toegang toe hebben, vermits je het pad ingeeft.



Open “ Regedit “

En ga naar de volgende locatie

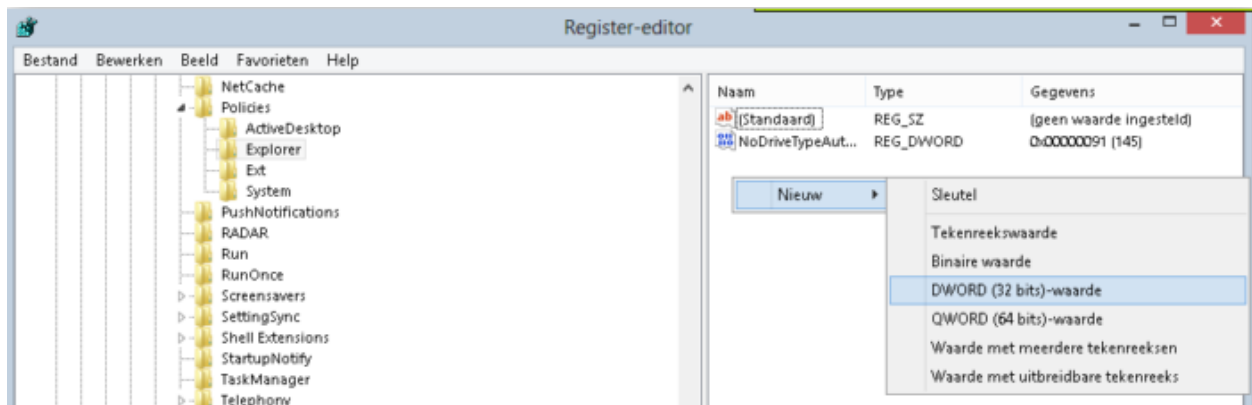
HKEY_CURRENT_USER \ Software \ Microsoft \ Windows \ CurrentVersion \ Policies \ Explorer

Open tenslotte de map „explorer“

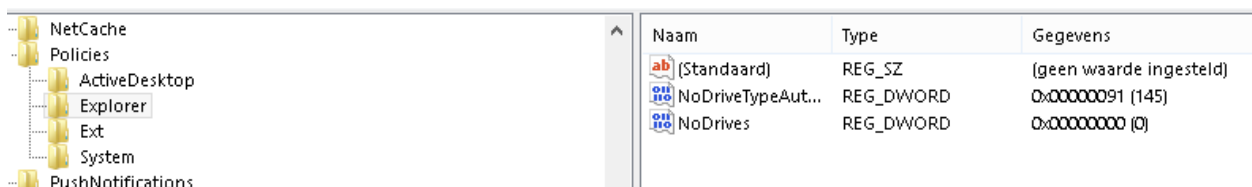
Je ziet waarschijnlijk géén melding van de registervermelding „ NoDrives“ in dit geval dien je deze dus aan te maken , zoals dit bij mij ook het geval is .

Naam				Type	Gegevens
ab (Standaard)				REG_SZ	(geen waarde ingesteld)
NoDriveTypeAut...				REG_DWORD	0x00000091 (145)

Rechtsklik op een leegte plaats in het rechter scherm en kies voor “nieuw” >32 bit DWORD



Geef deze nieuwe regel de naam NoDrives

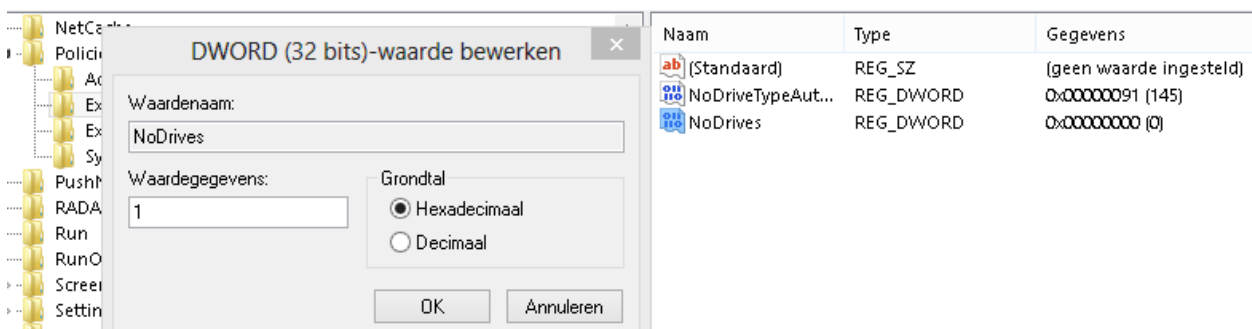


Dubbel klik op deze regel en geef deze de waarde in die vernoemd word in het tabel onderaan in dit pdf

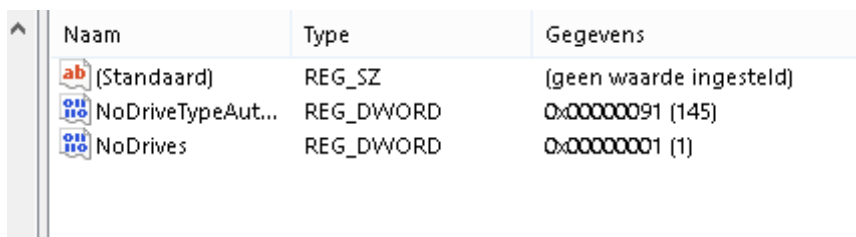
Opmerking : elke stations letter heeft zijn eigen nummer

Ik heb hier het nummer 1 in gegeven d.w.z. Dat mijn Diskette station verborgen word.

Wil jij bijvoorbeeld een usb flash drive verbergen dan dien je het cijfer in te geven dat vermeld staat in het tabel bij het letter van deze flash drive...



Klik op ok



Sluit nu alles af en meld je af ...

Na het terug aanmelden zou de stick verborgen moeten zijn

Je dient dus het juiste nummer in te geven van het betreffende station...denk daar aan !

Om nu de harde schijf van onze keuze te verbergen is het nodig om een bepaald getal in te vullen. Als eerste selecteert u Decimaal en dan vult u bij de **waardegegevens** het nummer van uw keuze in. Ieder nummer staat voor een harde schijf. De volgende nummers kunt u daarvoor gebruiken:

Schijf A=1 / B=2 / C=4 / D=8 / E=16 / F=32 / G=64 / H=128 / I=256 / J=512 / K=1024 / L=2048 / M=4096 / N=8192 / O=16384 / P=32768 / Q=65536 / R=131072 / S=262144 / T=524288 / U=1048576 / V=2097152 / W=4194304 / X=8388608 / Y=16777216 / Z=33554432. En om al uw schijven te verbergen kiest u voor het cijfer: 67108863

Indien ik dus het station O wenst te verbergen
dien ik dus het cijfer 16384 in te geven als waarde in de register regel NoDrives .

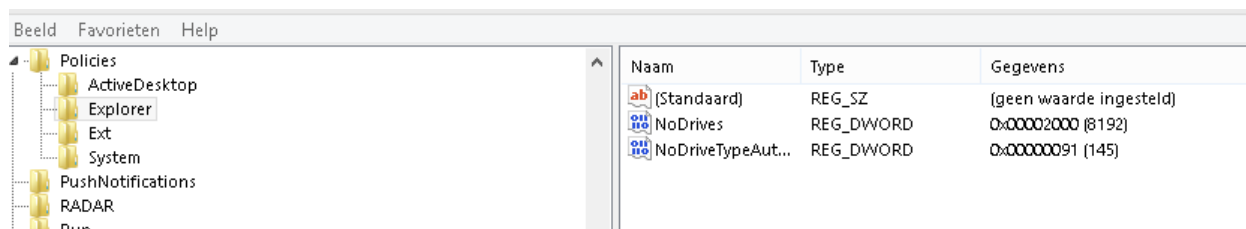
Opmerking :

Ik heb uiteindelijk niet voor het diskette station gekozen maar eerder voor de USB stick met de letter N

Daardoor kom ik 15GB toe wijzen aan de readyboost ...

En bemerkt dus wel degelijk dat mijn systeem er sneller op geworden is ..

Ik heb dus voor het station N het cijfer 8192 dienen in te geven ..



Je dient je af te melden en je terug aan te melden om deze verandering door te drukken ..

Deze pdf werd aangemaakt op 23/09/2013 door qtex admin op pctuts.be

Tevens werd deze beveiligd en kun je deze inkijken en uitprinten .